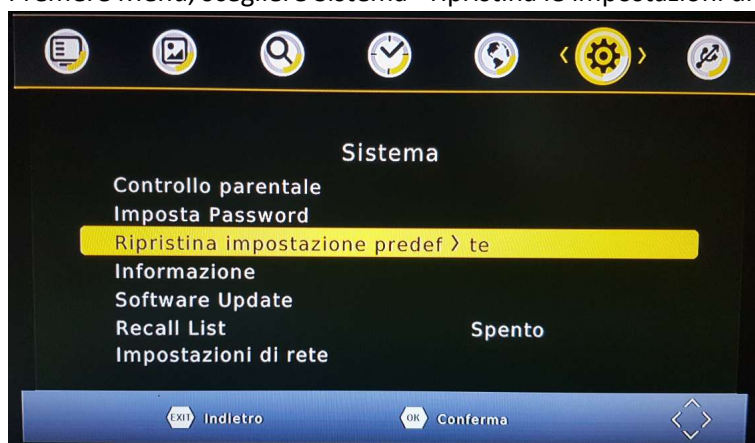


NEW · DIGITAL

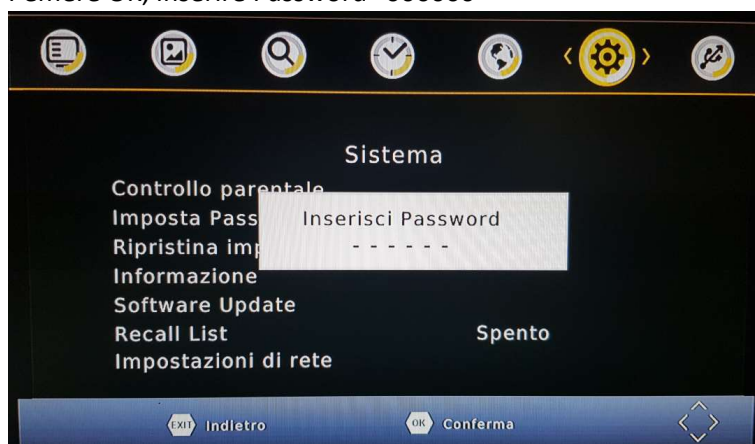
Se il numero di serie del tuo Decoder TV NEW DIGITAL T2 265 HD / T2 265 HD SENIOR inizia con i numeri **007, 009, 010, 011, 121**, ecco come attivare l'ordine dei canali automatico (LCN) per l'Italia:

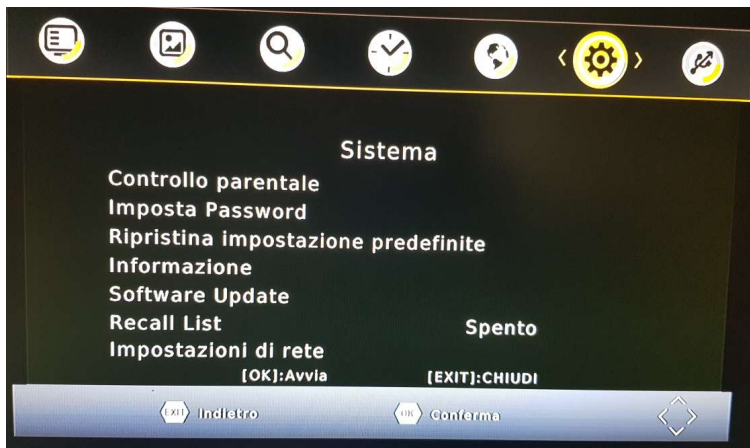
1. Eseguire il ripristino delle impostazioni di fabbrica se il ricevitore è già installato seguendo questa sequenza:

Premere Menu, scegliere Sistema - ripristina le impostazioni di fabbrica:



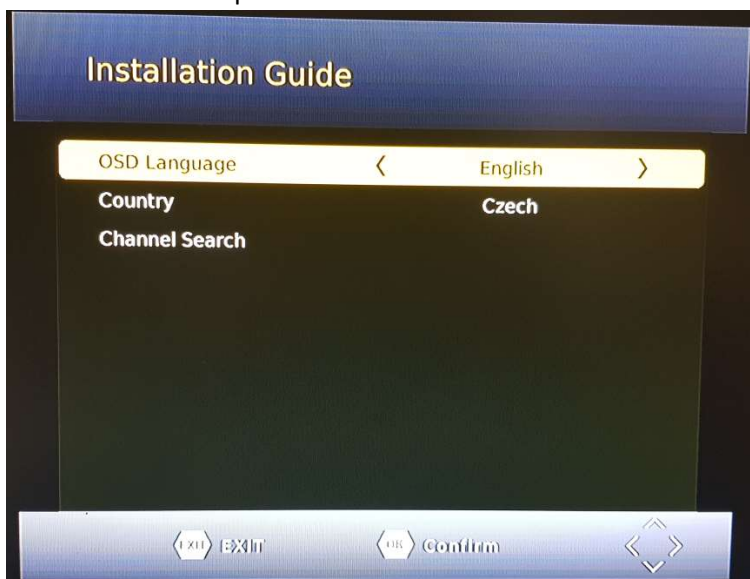
Premere OK, inserire Password "000000"



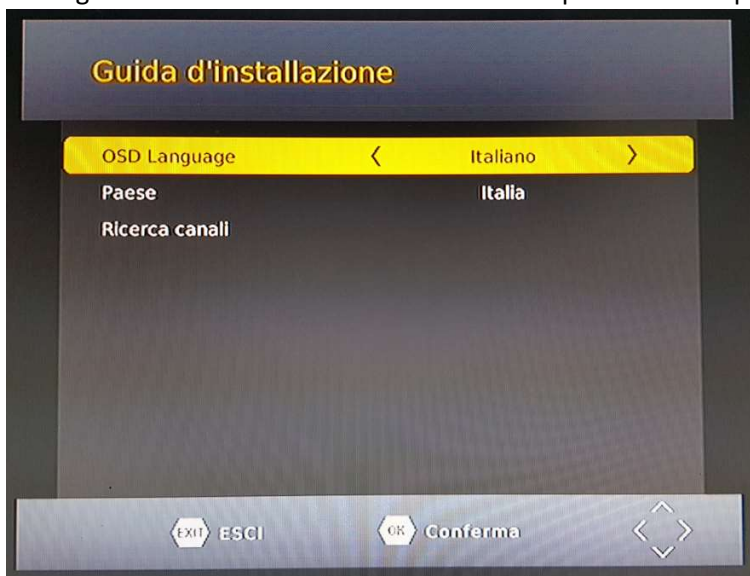


premere OK

Il ricevitore verrà ripristinato al menu di installazione



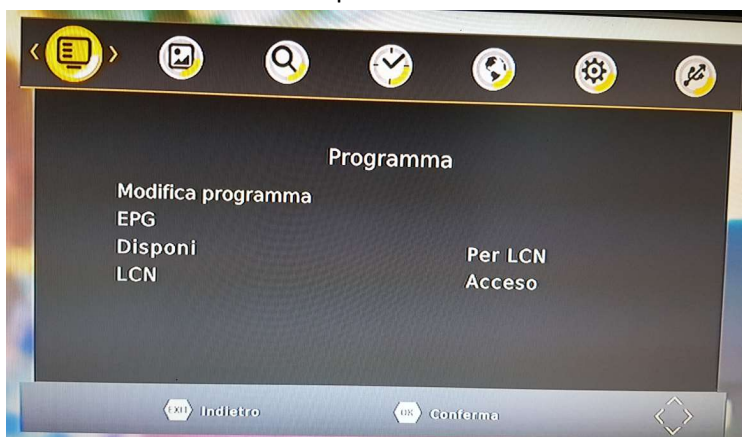
2. Eseguire l'installazione automatica con le impostazioni del paese Italia:



- 2.1. Verificare che i programmi siano stati trovati e l'elenco dei programmi visualizzato.
- 2.2. Premere il pulsante Menu sul telecomando
- 2.3. Scegli Menu Programma / LCN:



- 2.4. LCN sarà disabilitato per impostazione predefinita
- 2.4 Abilita LCN utilizzando i pulsanti freccia:



3. Dopo aver abilitato l'LCN, premere più volte il pulsante EXIT per tornare alla visualizzazione del programma, i programmi verranno rinumerati secondo LCN.

Nota Bene: Se il passaggio 1 è già stato eseguito, iniziare dal passaggio 2.



Gediminas Jasas
Director